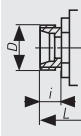

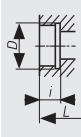


Werkstoffe	PN	DN	Typ 1
Gehäuse	25	10-25	Stahl
Kugel	25	10-25	Stahl, hartverchromt
Dichtungen	25	10-25	PTFE

**Bitte Baureihen-Bez. angeben:
DUN L 025.XXX**



- Der Schaltgriff gehört zum Lieferumfang.
- Lieferung auf Wunsch mit Befestigungsplatte.
- Bei Kugelhähnen mit Dichtungen aus PTFE werden im Normalfall O-Ringe aus FPM eingebaut.
- Sonderausführungen auf Anfrage.

Anschlussart	DN	AD Rohr	PN	D	i	L	B	h ₁	h ₂	H	S	R	SW 1	Gew. 1	Baureihen-Bezeichnung
2 	10	12	25	M 18 x 1,5	11	80	30	35	15	50	36	60	8	0,5	DUN L 025.210
	12	15	25	M 22 x 1,5	12	96	35	45	18	55	40	100	10	0,9	DUN L 025.212
	16	18	25	M 26 x 1,5	12	105	40	50	21,5	68	42	130	10	1,1	DUN L 025.216
	20	22	25	M 30 x 2	14	110	45	55	24	70	47	130	10	1,4	DUN L 025.220
	25	28	25	M 36 x 2	14	120	55	65	30,5	82	52	180	12	2,3	DUN L 025.225
3 	10	14	25	M 22 x 1,5	14	80	30	35	15	50	39	60	8	0,5	DUN L 025.310
	12	16	25	M 24 x 1,5	14	96	35	45	18	55	42	100	10	0,9	DUN L 025.312
	16	20	25	M 30 x 2	16	105	40	50	21,5	65	46	130	10	1,1	DUN L 025.316
	20	25	25	M 36 x 2	18	110	45	55	24	70	51	130	10	1,4	DUN L 025.320
	25	30	25	M 42 x 2	20	120	55	65	30,5	82	58	180	12	2,3	DUN L 025.325
7 	10	-	25	G 3/8	12,5	60	30	35	15	50	33	60	8	0,5	DUN L 025.710
	12	-	25	G 1/2	15	75	35	45	18	55	37	100	10	0,8	DUN L 025.712
	16	-	25	G 1/2	15	75	40	50	21,5	65	40	130	10	1,0	DUN L 025.716
	20	-	25	G 3/4	18	80	45	55	24	70	46	130	10	1,3	DUN L 025.720
	25	-	25	G 1	20	90	55	65	30,5	82	53	180	12	2,2	DUN L 025.725